

ANDAMIO-ESCALERA PLEGABLE MULTIUSOS FAST 5
FAST 5 MULTI-PURPOSE FOLDING LADDER-SCAFFOLDING
ÉCHAFAUDAGE PLIANT + 2 ÉCHELLES MULTIFONCTIONS FAST 5
ANDAIME-ESCALA DOBRÁVEL MULTIUSOS FAST 5





MONTAJE RÁPIDO
FAST ASSEMBLY
MONTAGE RAPIDE
MONTAGEM RÁPIDA

- ES** Construido con tubos de aluminio de 60x24 mm y peldaños engastados con relieves antideslizantes. Articulaciones automáticas de fundición de aluminio. Montantes laterales con rápido sistema de posicionamiento. Plataforma de aluminio y tablero fenólico de 143x51 cm. Montaje muy rápido: 4', la segunda vez. Diseñado para soportar 150 kg.
- EN** Constructed with 60x24 mm aluminum tubes and rungs set with anti-slip reliefs. Automatic articulations made of cast aluminum. Side profiles equipped with quick positioning system. Aluminum platform and phenolic board of 143x51 cm. Very fast assembly: 4', the second time. Designed to support 150 kg.
- FR** Construit avec des montants en aluminium de 60x24 mm et des échelons antidérapants striés, sertis. Articulations automatiques en aluminium coulé. Montants latéraux avec un système rapide de positionnement. Plate-forme en aluminium et plancher phénolique de 143x51 cm. Montage très rapide: 4', la deuxième fois. Conçu pour supporter 150 kg.
- PT** Construído com tubos de alumínio de 60x24 mm e degraus engastados com superfície antiderrapante. Juntas automáticas em alumínio de fundição. Perfis laterais com sistema de posicionamento rápido. Plataforma de alumínio e placa fenólica de 143x51 cm. Montagem muito rápida: 4', a segunda vez. Projetado para suportar 150 kg.



Ref. 255



1 Ruedas de ø150 mm con sistema patentado de elevación
 ø150 mm wheels with patented elevation system
 Roues de ø150 mm avec système d'élevation breveté
 Rodas ø150 mm com sistema de elevação patentado

2 Articulaciones automáticas de fundición de aluminio
 Automatic articulations made of cast aluminium
 Articulations automatiques en aluminium coulé
 Articulação automática de fundição de alumínio

3 Montantes laterales con sistema FAST de posicionamiento
 Lateral profiles with FAST positioning system
 Montants latéraux avec système FAST de positionnement
 Perfis laterais com sistema de posicionamento FAST

4 Plataforma de trabajo de tablero fenólico antideslizante de 143x51 cm con trampilla
 Work platform of phenolic non-slip board of 143x51 cm with hatch
 Plate-forme de travail avec plateau phénolique anti-dérapant de 143x51 cm avec trappe
 Plataforma de trabalho de placa fenólica antiderrapante de 143x51 cm com alçapão



REF	Alzas Rises Hausses Alças	Perfiles mm Profiles mm Profils mm Perfis mm													kg
255	1	60x24	3,10	3,78	1,56	0,58	1,78	0,60	2,80	3,80	0,93	2,53	1,10	34,50	



5

5 Escaleras simples
Single ladders
Échelles simples
Escadas simples

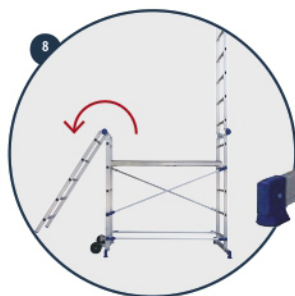
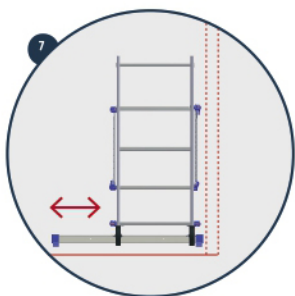


6

6 Escaleras de tijera
Stepladders
Escabeaux
Escadotes



7 Base estabilizadora con doble posicionamiento para mayor acercamiento a pared
Stabilizer base with double positioning for closer approach to the wall
Barre stabilisatrice avec double positionnement pour une meilleure approche au mur
Base estabilizadora com posicionamento duplo para maior aproximação à parede



8 Sistema exclusivo de articulación hacia el exterior que permite no desmontar la parte baja del andamio
Exclusive articulation system towards the exterior that allows not to disassemble the lower part of the scaffold
Système exclusif d'articulation vers l'extérieur pour ne pas avoir à démonter la partie inférieure de l'échafaudage
Sistema exclusivo de articulação para o exterior que permite não desmontar a parte inferior do andaime

Ref. 255